

## Material-Liste: WELT MACHT HUNGER

### Was Sie alles für das Spiel benötigen:

#### 1. Spielbox:

Inhalt:

- 30 große Spielkarten A5
- 98 kleine Spielkarten (gelb, rot, blau, grün)
- lange Spielanleitung
- Spielgeld



#### 2. Taschen:

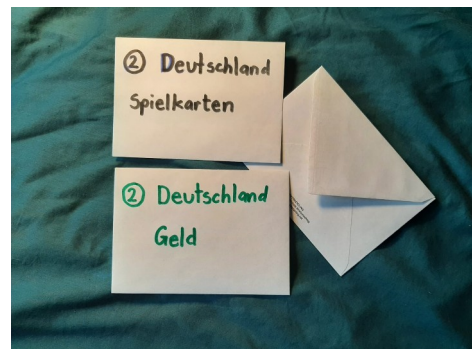
- Für jede(n) Teilnehmende(n) 1 Tasche
- + 1 Beispieltasche für Sie



#### 3. Briefumschläge:

Pro Teilnehmende(n) 2 Briefumschläge

- beschriftet mit Zahl, Land und Funktion
- 1 Umschlag für die kleinen Spielkarten
- 1 Umschlag als „Geldbeutel“



#### 4. Kartons:


- Anzahl siehe Tabelle nächste Seite
- Die Kartons werden für die Flussüberquerung im 1. + 2. Teil benötigt.



Anzahl Teilnehmende	Anzahl A4 Karton	Anzahl A5 Karton	Anzahl in Größe einer Streichholzschachtel
16	22 + 5 (für den 2. Teil)	2	3
17	24 + 5	2	3
18	26 + 5	2	3
19	27 + 5	2	3
20	29 + 5	2	3
21	30 + 5	2	3
22	31 + 5	2	3
23	32 + 5	2	3
24	33 + 5	2	3
25	33 + 5	3	3
26	33 + 5	4	3
27	33 + 5	4	4
28	33 + 5	4	5
29	33 + 5	4	6
30	35 + 5	4	6

### 5. Papier:

- Anzahl siehe folgende Tabelle
- Das Papier wird für das Spiel Turm zu Babel im 1. + 2. Teil benötigt.



Anzahl Teilnehmende	Anzahl A4 Papier
16	28 + 1 A4 Papier pro Teilnehmende(n) für das Spiel im 2. Teil
17	28 + 1 A4 Papier pro Teilnehmende(n) für das Spiel im 2. Teil
18	32 + 1 A4 Papier pro Teilnehmende(n) für das Spiel im 2. Teil

19	36 + 1 A4 Papier pro Teilnehmende(n) für das Spiel im 2. Teil
20	36 + 1 A4 Papier pro Teilnehmende(n) für das Spiel im 2. Teil
21	40 + 1 A4 Papier pro Teilnehmende(n) für das Spiel im 2. Teil
22	44 + 1 A4 Papier pro Teilnehmende(n) für das Spiel im 2. Teil
23	48 + 1 A4 Papier pro Teilnehmende(n) für das Spiel im 2. Teil
24	52 + 1 A4 Papier pro Teilnehmende(n) für das Spiel im 2. Teil
25	56 + 1 A4 Papier pro Teilnehmende(n) für das Spiel im 2. Teil
26	56 + 1 A4 Papier pro Teilnehmende(n) für das Spiel im 2. Teil
27	56 + 1 A4 Papier pro Teilnehmende(n) für das Spiel im 2. Teil
28	56 + 1 A4 Papier pro Teilnehmende(n) für das Spiel im 2. Teil
29	56 + 1 A4 Papier pro Teilnehmende(n) für das Spiel im 2. Teil
30	56 + 1 A4 Papier pro Teilnehmende(n) für das Spiel im 2. Teil

## 6. Büroklammern: (+ Brotzeit-Tüten)

- Anzahl siehe folgende Tabelle
- Die Büroklammern werden für das Spiel Turm zu Babel im 1. + 2. Teil benötigt.
- Es macht Sinn, Brotzeit-Tüten für die Büroklammern zu verwenden, damit diese nicht wild durch die Taschengeldfliegen.
- 1 Brotzeit-Tüte für jede(n) Teilnehmende(n)



Anzahl Teilnehmende	Anzahl Büroklammern
16	60 + 1 Büroklammer pro Teilnehmende(n) für das Spiel im 2. Teil
17	70 + 1 Büroklammer pro Teilnehmende(n) für das Spiel im 2. Teil
18	70 + 1 Büroklammer pro Teilnehmende(n) für das Spiel im 2. Teil
19	70 + 1 Büroklammer pro Teilnehmende(n) für das Spiel im 2. Teil
20	80 + 1 Büroklammer pro Teilnehmende(n) für das Spiel im 2. Teil
21	80 + 1 Büroklammer pro Teilnehmende(n) für das Spiel im 2. Teil
22	80 + 1 Büroklammer pro Teilnehmende(n) für das Spiel im 2. Teil
23	80 + 1 Büroklammer pro Teilnehmende(n) für das Spiel im 2. Teil
24	80 + 1 Büroklammer pro Teilnehmende(n) für das Spiel im 2. Teil

25	80 + 1 Büroklammer pro Teilnehmende(n) für das Spiel im 2. Teil
26	80 + 1 Büroklammer pro Teilnehmende(n) für das Spiel im 2. Teil
27	80 + 1 Büroklammer pro Teilnehmende(n) für das Spiel im 2. Teil
28	80 + 1 Büroklammer pro Teilnehmende(n) für das Spiel im 2. Teil
29	80 + 1 Büroklammer pro Teilnehmende(n) für das Spiel im 2. Teil
30	90 + 1 Büroklammer pro Teilnehmende(n) für das Spiel im 2. Teil

### 7. Makkaroni:

- Anzahl siehe folgende Tabelle
- Die Makkaroni werden für das Spiel Turm zu Babel im 1. Teil benötigt.



Anzahl Teilnehmende	Anzahl Makkaroni
16	16
17	16
18	16
19	16
20	16
21	16
22	16
23	16
24	16
25	16
26	20
27	24
28	28
29	32
30	32



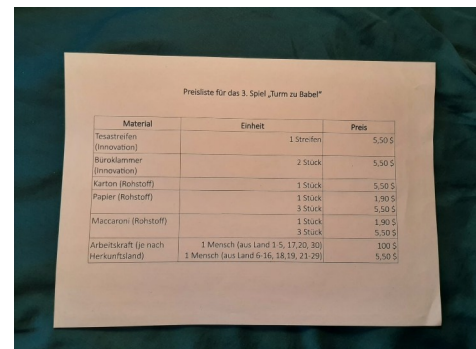
## 8. Farbige Kartons:

- Es werden höchstens 3 farbige Kartons für das Spiel Turm zu Babel im 1. + 2. Teil benötigt.  
(bis zu 28 Teilnehmende 2 Kartons; ab 29 Teilnehmende 3 Kartons)
- Größe A4
- Zum Unterscheiden zu den Kartons der Flussüberquerung ist es wichtig, dass diese Kartons farbige sind.



## 9. Ausdrucke der Preisliste:

- Es werden 4 – 6 Ausdrucke der Preisliste für das Spiel Turm zu Babel benötigt.
- Den Vordruck finden Sie ebenfalls im Internen Bereich zum Download.



Material	Einheit	Preis
Tesastreifen (Innovation)	1 Streifen	5,50 \$
Büroklammer (Innovation)	2 Stück	5,50 \$
Karton (Rohstoff)	1 Stück	5,50 \$
Papier (Rohstoff)	1 Stück	1,90 \$
	3 Stück	5,50 \$
Maccaroni (Rohstoff)	1 Stück	1,90 \$
	3 Stück	5,50 \$
Arbeitskraft (je nach Herkunftsland)	1 Mensch (aus Land 1-5, 17-20, 30)	100 \$
	1 Mensch (aus Land 6-16, 18-19, 21-29)	5,50 \$

## 10. Meterstäbe:

- Sie benötigen die Meterstäbe (am besten 2-3) zum Messen der Türme für das Spiel Turm zu Babel im 1. + 2. Teil.



### 11. Krepp-Band:

- Sie benötigen das Krepp-Band zum Abkleben der Spielfläche für das Spiel Flussüberquerung im 1. + 2. Teil.



### 12. Zusätzlich:

- 1 Tesafilm-Rolle (für die Spielfigur 1 / USA)
- Packen Sie den Tesafilm in die Tasche USA.



- 3 Tafeln Schokolade (Fairtrade)
- Es ist ganz praktisch, eine zusätzlich vegane Tafel dabei zu haben.
- 2 Tafeln werden als Preis benötigt. Allenfalls eine zusätzliche für das Veranschaulichen der Verteilung des Vermögens.

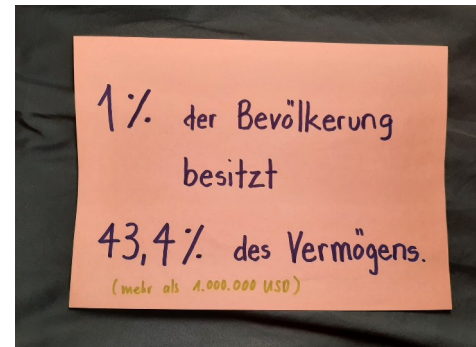


- evtl. Box für Spielgeld – ist sehr prraktisch

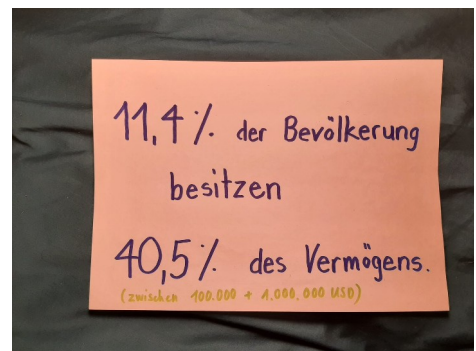


- Für die Visualisierung der Vermögensverteilung sind folgende vier Blätter notwendig.
- Vgl. Buch S. 26 + 27!

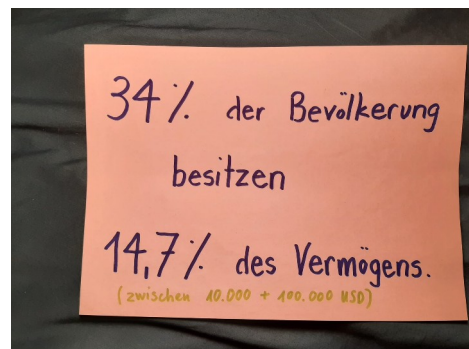
> 10,5 Stückchen Schokolade



> 9,5 Stückchen Schokolade



> 3,5 Stückchen Schokolade



> 0,5 Stückchen Schokolade

